


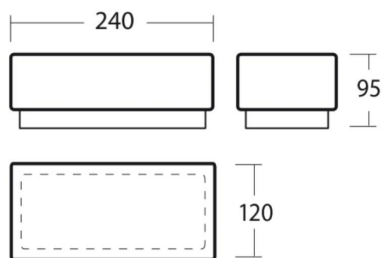
OSMONT

789-59235

JENA WAND-DECKEN AUFBAULEUCHTE aus Stahlblech, weiß, Triplex Opalglas Lichtaustritt direkt, Dimmbarkeit: nicht dimmbar, IP43,



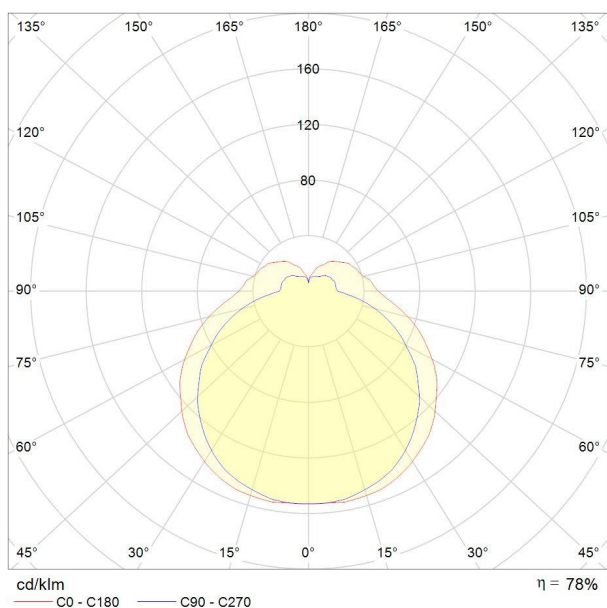
SKIZZE



TECHNISCHE DETAILS

Systemleistung [W]	8
Leuchtmittel	LED
Lichtstrom [lm]	760
Lichtfarbe [K]	3000K
CRI	>80
Optik	Triplex Opalglas
Dimmbarkeit	nicht dimmbar
Lichtaustritt	direkt
Spannung [V]	220-240V 50/60Hz
Material	Stahlblech
Länge [mm]	240
Breite [mm]	120
Ausladung [mm]	95
Schutzart [IP]	IP43
Nettogewicht [kg]	1,50
Farbe Leuchte	weiß
EAN-Nummer	8591728592356
Lebensdauer [h]	50 000

LICHTVERTEILUNGSKURVE



Die Werte sind Bemessungswerte. Leistung und Lichtstrom unterliegen initial einer Toleranz von +/- 10%. Toleranz der Farbtemperatur: +/- 150 K. Die Werte gelten wenn nicht anders angegeben für eine Umgebungstemperatur von 25°C.