


BLIND SPOT

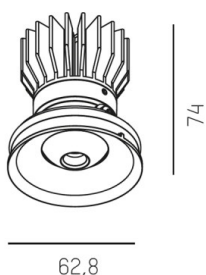
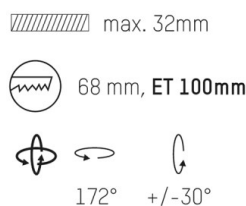
640-00101012355

BLINDSPOT TURN R EINBAUSTRALER aus Aluminium, weiß, ähnlich RAL 9016, LFO Linse perfekt entblendet durch filigraner Mikrofacettenstruktur
 Ausstrahlwinkel 30°, Lichtaustritt direkt, UGR <16, drehbar 172°, schwenkbar 30°, ohne Betriebsgerät, max. 700mA, Dimmbarkeit: siehe Betriebsgerät, IP20, Zubehör seperat ordern



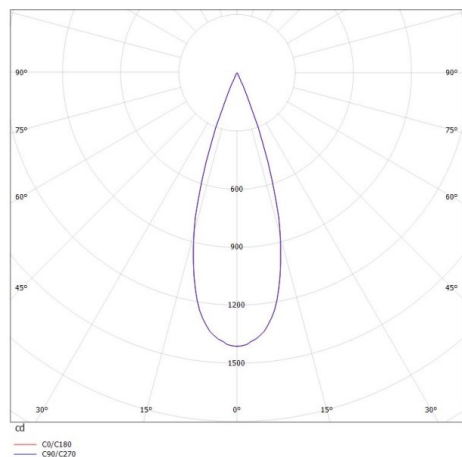
SKIZZE

TECHNISCHE DETAILS



Leuchtmittel	LED 9W
Lichtstrom [lm]	400
Strom Sek. [mA]	700
Lichtfarbe [K]	2700K
CRI	>90
UGR	<16
Optik	LFO Linse
Designer	Serge Cornelissen
Betriebsgerät	ohne Betriebsgerät
Dimmbarkeit	siehe Betriebsgerät
Lichtaustritt	direkt
Ausstrahlwinkel [°]	30°
Material	Aluminium
Länge [mm]	62,8
Höhe [mm]	74
Durchmesser [mm]	62,8
D-Ausschn. [mm]	68
Deckenstärke [mm]	32
Einbautiefe [mm]	100
Schutzart [IP]	IP20
Schutzklasse	Schutzklasse II
Nettogewicht [kg]	0,28
Farbe Leuchte	weiß
RAL	9016
EAN-Nummer	9008905740305
Lebensdauer [h]	L80 B10 50 000
Energieeffizienzkl.	G

LICHTVERTEILUNGSKURVE



Energielabel



Die Werte sind Bemessungswerte. Leistung und Lichtstrom unterliegen initial einer Toleranz von +/- 10%.
 Toleranz der Farbtemperatur: +/- 150 K. Die Werte gelten wenn nicht anders angegeben für eine Umgebungstemperatur von 25°C.