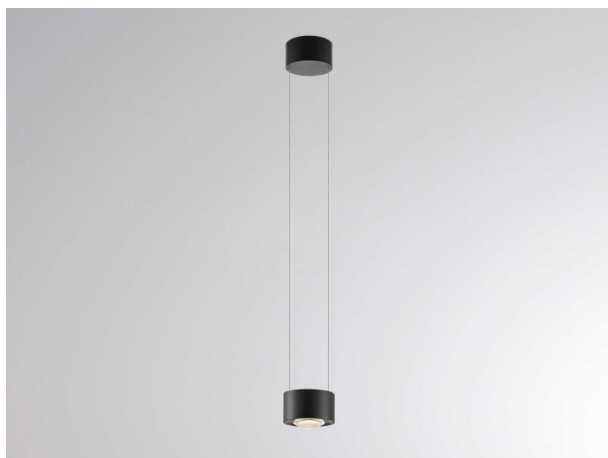



MAG

222-00205

MAG PDI HÄNGELEUCHE aus Aluminium, schwarz, ähnlich RAL 9005, hochwertige Glaslinse Ausstrahlwinkel 57°, Lichtaustritt direkt/- indirekt, UGR <16, mit Betriebsgerät, max. 600mA, Dimmbarkeit: TRIAC, Pendellänge 1500-3000mm, IP40,



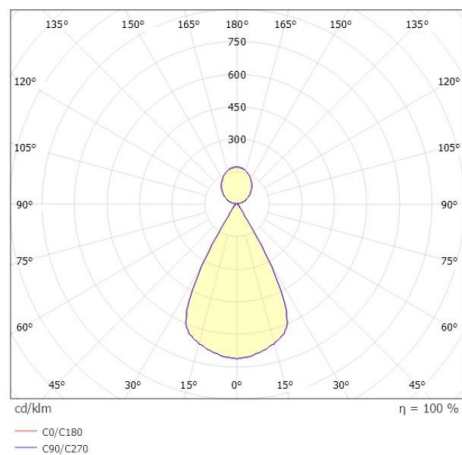
SKIZZE



TECHNISCHE DETAILS

Systemleistung [W]	24
Leuchtmittel	LED
Lichtstrom [lm]	1675
Strom Sek. [mA]	600
Lichtfarbe [K]	2700K
CRI	>90
UGR	<16
Optik	hochwertige Glaslinse
Betriebsgerät	mit Betriebsgerät
Dimmbarkeit	TRIAC
Lichtaustritt	direkt/- indirekt
Ausstrahlwinkel [°]	57°
Spannung [V]	220-240V 50/60Hz
Material	Aluminium
Pendellänge [mm]	1500-3000
Durchmesser [mm]	120
Schutzart [IP]	IP40
Schutzklasse	Schutzklasse I
Stoßfestigkeit	IK02
Nettogewicht [kg]	1,73
Farbe Leuchte	schwarz
RAL	9005
EAN-Nummer	9010870891258
Lebensdauer [h]	L80 B10 50 000
Energieeffizienzkl.	E
Anz Leuchten B16A	94

LICHTVERTEILUNGSKURVE



Die Werte sind Bemessungswerte. Leistung und Lichtstrom unterliegen initial einer Toleranz von +/- 10%. Toleranz der Farbtemperatur: +/- 150 K. Die Werte gelten wenn nicht anders angegeben für eine Umgebungstemperatur von 25°C.