


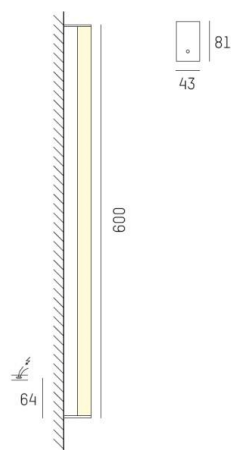
PARI LED

576-0191

PARI SD WAND-DECKEN AUFBAULEUCHTE aus stranggepresstem Aluminiumprofil, chrom,satinierte PMMA-Abdeckung KUBISCH für homogene Ausleuchtung Lichtaustritt direkt, mit Betriebsgerät, max. 350mA, Dimmbarkeit: nicht dimmbar, IP43,



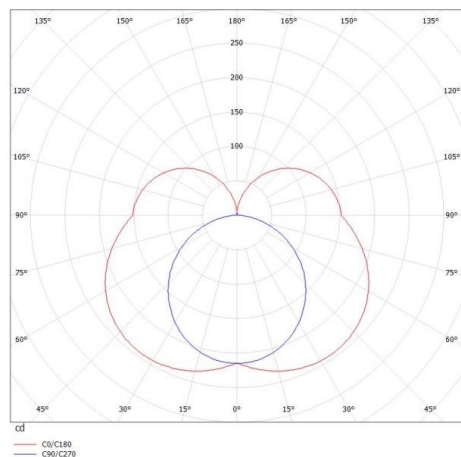
SKIZZE



TECHNISCHE DETAILS

Systemleistung [W]	15
Leuchtmittel	LED
Lichtstrom [lm]	1460
Strom Sek.[mA]	350
Lichtfarbe [K]	3000K
CRI	>80
Optik	PMMA Opaldiffuser kubisch
Designer	INHOUSE
Betriebsgerät	mit Betriebsgerät
Dimmbarkeit	nicht dimmbar
Lichtaustritt	direkt
Spannung [V]	220-240V AC/DC
Material	stranggepresstem Aluminiumprofil
Länge [mm]	599
Breite [mm]	43
Höhe [mm]	81
Schutzart [IP]	IP43
Schutzklasse	Schutzklasse I
Nettogewicht [kg]	1,52
Farbe Leuchte	chrom
EAN-Nummer	9008905220067
Lebensdauer [h]	L80 B10 50 000

LICHTVERTEILUNGSKURVE



Energielabel



Die Werte sind Bemessungswerte. Leistung und Lichtstrom unterliegen initial einer Toleranz von +/- 10%. Toleranz der Farbtemperatur: +/- 150 K. Die Werte gelten wenn nicht anders angegeben für eine Umgebungstemperatur von 25°C.