


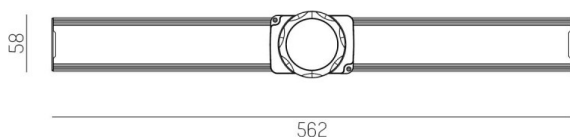
TRAIL

610-028000100005m

TRAIL MULTISENSOR INDUSTRIE SENSOREINSATZ aus Stahlblech, weiß, ähnlich RAL 9016, mit Betriebsgerät, Dimmbarkeit: motion swarm, mit Bewegungsmelder, Tageslichtsteuerung u. Swarmfunktion, Durchgangsverdrahtung 7-polig, IP54,



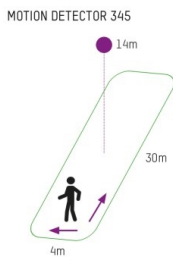
SKIZZE



TECHNISCHE DETAILS

Designer	INHOUSE
Betriebsgerät	mit Betriebsgerät
Dimmbarkeit	motion swarm
Bewegungsmelder	mit Bewegungsmelder, Tageslichtsteuerung u. Swarmfunktion
Spannung [V]	220-240V 50/60Hz
Durchgangsverdr.	7-polig
Material	Stahlblech
Länge [mm]	564,9
Breite [mm]	72
Höhe [mm]	109
Durchmesser [mm]	92
Schutzart [IP]	IP54
Schutzklasse	Schutzklasse I
Nettogewicht [kg]	0,43
Farbe Leuchte	weiß
RAL	9016
EAN-Nummer	9010506465938

LICHTVERTEILUNGSKURVE



Mögliche Montagehöhe: 4.00 m - 14.00m  
 Grün: radial und tangential  
 Possible mounting height: 4.00 m - 14.00m  
 Green: radial and tangential



Montagehöhe / Mounting height	Erfassungsbereich / Detection Area
14 m	30 m x 4 m
10 m	25 m x 4 m
8 m	20 m x 4 m
6 m	15 m x 4 m
4 m	10 m x 4 m



Die Werte sind Bemessungswerte. Leistung und Lichtstrom unterliegen initial einer Toleranz von +/- 10%.  
 Toleranz der Farbtemperatur: +/- 150 K. Die Werte gelten wenn nicht anders angegeben für eine Umgebungstemperatur von 25°C.