


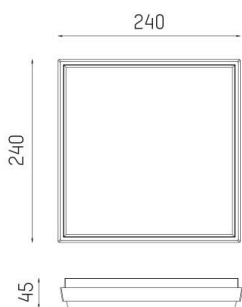
SOPO

100-q24190110

SOPO SQUARE M SD WAND-DECKEN AUFBAULEUCHTE aus Aluminium, anthrazit, ähnlich RAL 7024, Ausstrahlwinkel 110°, Lichtaustritt direkt, mit Betriebsgerät, Dimmbarkeit: nicht dimmbar, IP54,



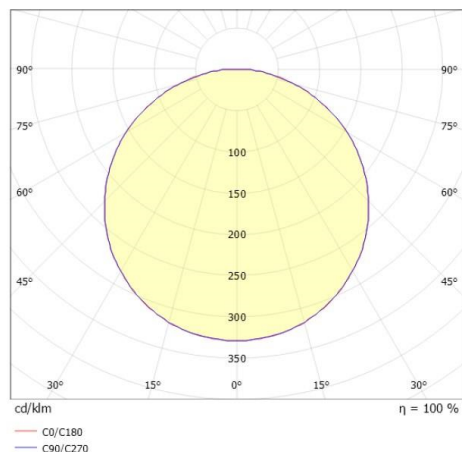
SKIZZE



TECHNISCHE DETAILS

Systemleistung [W]	25
Leuchtmittel	LED
Lichtstrom [lm]	2755
Lichtfarbe [K]	3000K
CRI	>80
Betriebsgerät	mit Betriebsgerät
Dimmbarkeit	nicht dimmbar
Lichtaustritt	direkt
Ausstrahlwinkel [°]	110°
Spannung [V]	220-240V 50/60Hz
Material	Aluminium
Länge [mm]	240
Breite [mm]	240
Höhe [mm]	45
Schutzart [IP]	IP54
Schutzklasse	Schutzklasse I
Stoßfestigkeit	IK10
Nettogewicht [kg]	1,03
Farbe Leuchte	anthrazit
RAL	7024
EAN-Nummer	9010506456486
Lebensdauer [h]	L80 B10 20 000
Energieeffizienzkl.	D

LICHTVERTEILUNGSKURVE



Energielabel



Die Werte sind Bemessungswerte. Leistung und Lichtstrom unterliegen initial einer Toleranz von +/- 10%. Toleranz der Farbtemperatur: +/- 150 K. Die Werte gelten wenn nicht anders angegeben für eine Umgebungstemperatur von 25°C.